


**HALKA ARZ EDİLMEKSİZİN**  
**BORÇLANMA ARACI İHRACI BAŞVURU FORMU**

**A. İHRAÇÇIYA İLİŞKİN GENEL BİLGİLER**

**1. İHRAÇÇIYI TANITICI BİLGİLER**

- 1.1. Ticaret Unvanı** : DYO Boya Fabrikaları Sanayi ve Ticaret A.Ş.  
**1.2. Merkez Adresi** : AOSB Mahallesi, 10003 Sokak No:2/8 ÇIĞLI / İZMİR  
**1.3. Ticaret Sicil Müdürlüğü** : İzmir  
**1.4. Ticaret Sicil Numarası** : 41998 K-1336  
**1.5. Faaliyet Konusu** : DYO Boya Fabrikaları Sanayi ve Ticaret A.Ş.'nin ("DYO Boya" ya da "Şirket") Esas Sözleşmesi'nin 3. maddesi uyarınca temel faaliyeti a) her türlü boya, vernik, reçine, pigment pasta, matbaa mürekkepleri, deri, tekstil ve kağıt yardımcı malzemeleri, boya yardımcı malzemeleri, su bazlı emülsiyeye bağlayıcılar, her türlü tinerler, izolasyon malzemeleri, sair yüzey kaplama ve yapı malzemeleri ve bu sanayi ile ilgili her nevi yarı mamul ve mamulleri imal etmek, bu maksatla hammaddelerinin, yarı mamul ve mamullerinin, bunların tatbiklerinde kullanılan araç gereçlerin, ve petrol ürünlerinin ticaretini, pazarlamasını, ithalatını ve ihracatını yapmak, b) her türlü boya, izolasyon, inşaat taahhüt proje yapımı, tatbikat işleri onarım, mühendislik ve teknik müşavirlik hizmetleri, her türlü cephe ve yüzeylerin her çeşit yalıtım maddeleri ile kaplanması ve boyanması, endüstriyel tesislerin her türlü korozyona karşı korunması ve kaplanması, her türlü tarihi eserlerin restorasyonu işi ve konusu ile ilgili tüm teknik uygulama işlerini yapmaktır. Kocaeli-Gebze ve İzmir Çiğli'de tesisleri bulunan Şirket'in nihai müşterileri ağırlıklı olarak inşaat, mobilya ve metal boyaları sektörlerinde yer almaktadır. Şirket bağlı ortaklığı konumundaki AO Kemipeks JSC ("Kemipeks") aracılığıyla, Rusya Federasyonu'nda üretim ve satış faaliyetlerini gerçekleştirmektedir. Şirket'in ve bağlı ortaklıklarının 31.12.2022 tarihi itibarıyla toplam personel sayısı 1027'dir. Şirket'in merkezi İzmir'de olup, Rusya Federasyonu'nda Kemipeks, Mısır'da Dyo Africa Paints and Varnishes LLC ("DYO Africa") ve Romanya'da S.C. Dyo Balkan SRL ("Dyo Balkan") unvanlı üç bağlı ortaklığı bulunmaktadır.



## 1.6. Ortaklık Yapısı


Şirket'in 100.000.000 TL olan sermayesinin ortaklar arasında dağılımını gösterir tablo aşağıda yer almaktadır.

DYO BOYA FABRİKALARI SANAYİ VE TİCARET A.Ş.				
Ortak Unvanı	Pay Grubu	Türü	Sermaye Tutarı (TL)	Sermaye Payı (%)
YAŞAR HOLDİNG A.Ş.			74.531.266,687	74,53126669
	A Grubu	Hamiline	1.716.696,337	
	B Grubu	Hamiline	72.792.780,621	
	A Grubu	Nama	21.789,729	
YAŞAR BİRLEŞİK PAZARLAMA, DAĞITIM, TURİZM VE TİCARET A.Ş.	B Grubu	Hamiline	15.790,156	0,015790156
DİĞER			25.452.943,157	25,45294316
	A Grubu	Nama	2,603360	
	B Grubu	Hamiline	25.452.097,467140	
	A Grubu	Hamiline	843,086500	
<b>GENEL TOPLAM</b>			<b>100.000.000,000000</b>	<b>100,000</b>

Şirket Esas Sözleşmesi'nin "Kayıtlı Sermaye" başlıklı 6.maddesinde belirtildiği üzere Şirket, Sermaye Piyasası Kanunu hükümlerine göre 300.000.000,00-TL (ÜçYüzMilyonTürkLirası) kayıtlı sermaye tavanına sahiptir.

Şirketin çıkarılmış Sermayesi 100.000.000.- TL. (YüzMiyonTürkLirası)'dır. Çıkarılmış sermayeyi temsil eden pay bedellerinin tamamı ödenmiş olup, bu sermaye beheri 1 Kr. itibari değerinde, 2.179.233,236 adet A grubu nama yazılı, 9.826.066.824,414 adet B grubu hamiline yazılı ve 171.753.942,35 adet A grubu hamiline yazılı olmak üzere toplam 10.000.000.000 adet paya bölünmüştür. (A) grubu payların yönetim kurulu üyelerinin seçiminde aday gösterme imtiyazı ve (A) grubu nama yazılı payların da olağan ve olağanüstü genel kurul toplantılarında 3 (üç) oy hakkı bulunmaktadır.

Şirket'in B Grubu payları Borsa İstanbul'da Ana Pazar'da işlem görmekte olup, işlem kodu DYOBY'dir. Borsa İstanbul'da hisse senedinin başvuru tarihinden önceki güne ait kapanış değeri 19,44 TL olup Şirket paylarının %25,21 oranındaki kısmı fiili olarak dolaşımdadır.



### 1.7. Sermayede En Fazla Paya Sahip Tüzel Kişi Ortağa Ait Ortaklık Yapısı

Şirket sermayesinin %74,53'üne sahip olan Yaşar Holding A.Ş.'nin ortaklık yapısı aşağıdaki tabloda yer almaktadır.

Yaşar Holding A.Ş. Ortaklık Yapısı			
Ortağın Ticaret Unvanı/Adı Soyadı	Türü	Sermayedeki Payı	
		Tutar (TL)	Oran (%)
Hedef Ziraat Ticaret A.Ş.	Nama	189.411.832,24	41,92
Yaşar Dış Ticaret A.Ş.	Nama	28.864.515,76	6,39
Yaşar Ailesi	Nama	182.909.752,55	40,48
Diğer	Nama	50.700.221,45	11,21
<b>TOPLAM</b>		<b>451.886.322,00</b>	<b>100,00</b>

### 1.8. Sermayede En Fazla Paya Sahip Tüzel Kişi Ortağın Bulunduğu Ülkeye İlişkin Riskler:

Sermayede en fazla paya sahip tüzel kişi ortak yurt dışında yerleşik değildir.

### 1.9. Yönetim Kurulu Üyeleri

Yönetim Kurulu Üyeleri			
Adı – Soyadı	Görevi / Unvanı	Seçildiği GK/YK Tarihi	Görev Süresi
Emine Feyhan Yaşar	Yönetim Kurulu Başkanı	29.03.2023 tarihli GK	1 yıl
Ahmet Fahri Yiğitbaşı	Yönetim Kurulu Başkan Vekili	29.03.2023 tarihli GK	1 yıl
Damla Tolga Birol	Yönetim Kurulu Üyesi	29.03.2023 tarihli GK	1 yıl
Metin Akman	Yönetim Kurulu Üyesi	29.03.2023 tarihli GK	1 yıl
Kemal Semerciler	Yönetim Kurulu Üyesi	29.03.2023 tarihli GK	1 yıl
Yılmaz Gökoğlu	Yönetim Kurulu Üyesi	29.03.2023 tarihli GK	1 yıl
Hakkı Hikmet Altan	Yönetim Kurulu Üyesi	29.03.2023 tarihli GK	1 yıl

Esas Sözleşme'nin 7. maddesinde, Şirket'in işleri ve idaresi, Türk Ticaret Kanunu hükümleri çerçevesinde seçilecek beş (5) veya yedi (7) üyeden oluşan bir yönetim kurulu tarafından yürütüleceğine ilişkin hüküm bulunmaktadır. Yönetim kurulunun 5 üyeden oluşması halinde 3, 7 üyeden oluşması halinde 4 üye "A" grubu pay sahipleri tarafından gösterilecek adaylar arasından, diğer üyeler de "B" grubu pay sahipleri tarafından gösterilecek adaylar arasından seçilir. İşbu Başvuru Formu tarihi itibarıyla Şirket'in Yönetim Kurulu'nda yedi (7) üye bulunmaktadır.

Yönetim Kurulu üyeleri ve görev sürelerine ilişkin diğer bilgiler Esas Sözleşme'nin yine 8. maddesinde yer almaktadır. Buna göre;

Yönetim kurulu üyeleri en çok 3 yıl için seçilirler. Bu sürenin bitiminde üyeler değiştirilir ancak aynı kişinin yeniden seçilmesi mümkündür. Bu değişikliklerde "A", "B" grubunu temsil eden üye adet ve oranları aynen muhafaza edilecektir. Bağımsız üyeler için Sermaye Piyasası Yönetim İlkeleri ile getirilen düzenlemeler saklı kalmak kaydıyla, Genel Kurul gerek görürse, seçim müddeti sona ermiş olmasa dahi Yönetim Kurulu üyelerini her zaman değiştirebilir. Metin Akman ve Damla Tolga Birol Yönetim Kurulu'nda Bağımsız Üye olarak görev almaktadırlar.

#### 1.10. Bağlı Ortaklıkları ve Finansal Duran Varlıkları

Bağlı Ortaklıklar				
Ticaret Unvanı	Sermayesi	Para Birimi	Sermayesi (TL)**	Sahip Olunan Sermaye Oranı (%)
AO Kemipeks Joint-Stock CO	436.645,02	USD	8.532.043,69	100,00%
DYO Africa Paints and Varnishes LCC*	8.400.000,00	EGP	5.313.092,98	99,90%
S.C. DYO Balkan SRL	2.944.110,00	RON	12.833.958,15	98,386%

Finansal Duran Varlıklar				
Ticaret Unvanı	Sermayesi	Para Birimi	Sermayesi (TL)**	Sahip Olunan Sermaye Oranı (%)
Mediterranean Trade For Paints*	12.690.000,00	EGP	8.026.565,46	14,996%


\* Tasfiye halinde

\*\*10 Mayıs 2023 tarihli kurlar baz alınmıştır.

#### 1.11. KAP Sertifikası Başvurusunun Yapılıp Yapılmadığı ve Bildirimle Yetkili Kişilerin İsimleri ve Görevleri

Sermaye Piyasası Kurulu'nun VII-128.6 sayılı "Kamuyu Aydınlatma Platformu Tebliği"nin 5'inci maddesi uyarınca Şirket adına bildirim göndermek için elektronik sertifikaları bulunan yetkili kişiler aşağıda belirtilmiştir.

KAP Bildirimleri ile Yetkili Kişiler		
Adı – Soyadı	Görevi / Unvanı	Sertifikanın Alındığı Tarih
Mehmet Mutlu Uysal	Genel Müdür	08.02.2023
Erdem Durgut	Mali İşler Ve Finans Direktörü	02.05.2023



### 1.12. MKK Üyeliđi'nin Bulunup Bulunmadıđına İlişkin Bilgi:

Şirket'in MKK üyeliđi bulunmaktadır.  
Şirket'in MKK Üye Kodu: TRDYOBY - 5206

## 2. SERMAYEYE İLİŞKİN BİLGİLER

### Son Sermaye Artırımına İlişkin Bilgiler

- 2.1. Artırım Öncesi Sermaye : 50.000.000 TL
- 2.2. Artırım Kaynakları  
- Nakit Sermaye Artırımı : 50.000.000 TL
- 2.3. Artırım Sonrası Sermaye : 100.000.000 TL  
(Güncel Sermaye Tutarı)
- 2.4. Sermayenin  
- Tescil Tarihi : 09.11.2009  
- İlan Edildiđi TTSG Tarih ve Sayısı : 12.11.2009 - 7437
- 2.5. Sermayenin Ödenmiş Kısmının Tespitine : 08.05.2023- YMM35100159/125-2  
İlişkin Mali Müşavirlik Raporunun  
Tarih ve Sayısı


## 3. FİNANSAL TABLOLAR VE BAĞIMSIZ DENETİM

Şirket'in 2021 ve 2022 yılları finansal tablolarının bağımsız denetimi hakkında bilgiler aşağıdaki tabloda verilmektedir.

Finansal Tablo Tarihi	Hazırlanma Esasları (*)	Konsolide/Solo	Bağımsız Denetim Kuruluşu	Bağımsız Denetim Görüşü
31.12.2022	TMS/TFRS	Konsolide	PwC Bağımsız Denetim ve Serbest Muhasebeci Mali Müşavirlik A.Ş.	Olumlu
31.12.2021	TMS/TFRS	Konsolide	PwC Bağımsız Denetim ve Serbest Muhasebeci Mali Müşavirlik A.Ş.	Olumlu

Kamu Gözetimi, Muhasebe ve Denetim Standartları Kurumu ("KGK") tarafından yayımlanan Türkiye Denetim Standartları'nın bir parçası olan Bağımsız Denetim Standartları'na ("BDS'lere") uygun olarak yürütülmüştür.

Şirket'in 2021 ve 2022 yılları finansal tablolarından seçilmiş finansal tablo verileri aşağıdaki tabloda yer almaktadır.



Finansal Durum Tablosu (TL)	Bağımsız Denetimden Geçmiş Konsolide	Bağımsız Denetimden Geçmiş Konsolide
	31.12.2021	31.12.2022
<b>Nakit ve Nakit Benzerleri</b>	<b>171.191.581</b>	<b>299.711.068</b>
<b>Ticari Alacaklar</b>	<b>686.053.927</b>	<b>1.131.070.969</b>
- İlişkili Taraflardan Ticari Alacaklar	25.578.500	48.399.991
- İlişkili Olmayan Taraflardan Ticari Alacaklar	660.475.427	1.082.670.978
<b>Diğer Alacaklar</b>	<b>3.203.726</b>	<b>32.401.192</b>
- İlişkili Taraflardan Diğer Alacaklar	103.394	20.687.367
- İlişkili Olmayan Taraflardan Diğer Alacaklar	3.100.332	11.713.825
<b>Stoklar</b>	<b>514.365.575</b>	<b>837.408.600</b>
<b>Peşin Ödenmiş Giderler</b>	<b>4.513.525</b>	<b>7.287.920</b>
- İlişkili Olmayan Taraplara Peşin Ödenmiş Giderler	4.513.525	7.287.920
<b>Cari Dönem Vergisiyle İlgili Varlıklar</b>	<b>10.330.869</b>	<b>36.036.648</b>
<b>Diğer Dönen Varlıklar</b>	<b>9.243.972</b>	<b>124.167.657</b>
- İlişkili Olmayan Taraflardan Diğer Dönen Varlıklar	9.243.972	124.167.657
<b>ARA TOPLAM</b>	<b>1.398.903.175</b>	<b>2.468.084.054</b>
<b>Satış Amaçlı Sınıflandırılan Duran Varlıklar</b>	<b>5.307.661</b>	<b>2.925.076</b>
<b>TOPLAM DÖNEN VARLIKLAR</b>	<b>1.404.210.836</b>	<b>2.471.009.130</b>
<b>DURAN VARLIKLAR</b>		
<b>Ticari Alacaklar</b>	<b>285.000</b>	<b>250.000</b>
- İlişkili Olmayan Taraflardan Ticari Alacaklar	285.000	250.000
<b>Diğer Alacaklar</b>	<b>70.654</b>	<b>103.832</b>
- İlişkili Olmayan Taraflardan Diğer Alacaklar	70.654	103.832
Satılmaya Hazır Finansal Yatırımlar	0	436.986
<b>Maddi Duran Varlıklar</b>	<b>934.466.311</b>	<b>1.870.034.202</b>
- Arazi ve Arsalar	319.433.000	957.620.500
- Binalar - Yeraltı ve Yerüstü Düzenlemeleri	171.830.066	456.104.360
- Tesis, Makine ve Cihazlar	379.100.914	366.727.265
- Taşıtlar	269.052	716.311
- Mobilya ve Demirbaşlar	44.956.787	58.979.109
- Yapılmakta Olan Yatırımlar	18.876.492	29.886.657
<b>Kullanım Hakkı Varlıkları</b>	<b>9.342.586</b>	<b>5.834.012</b>
<b>Maddi Olmayan Duran Varlıklar</b>	<b>21.413.286</b>	<b>728.982.017</b>
- Şerefiye	2.955.051	2.955.051
- Diğer Maddi Olmayan Duran Varlıklar	18.458.235	726.026.966
<b>Peşin Ödenmiş Giderler</b>	<b>106.107</b>	<b>2.861.404</b>

Finansal Durum Tablosu (TL)	Bağımsız Denetimden Geçmiş Konsolide	Bağımsız Denetimden Geçmiş Konsolide
	31.12.2021	31.12.2022
- İlişkili Olmayan Tarafalara Peşin Ödenmiş Giderler	106.107	2.861.404
<b>Diğer Duran Varlıklar</b>	<b>338</b>	<b>338</b>
- İlişkili Olmayan Tarafalara İlişkin Diğer Duran Varlıklar	338	338
<b>TOPLAM DURAN VARLIKLAR</b>	<b>965.684.282</b>	<b>2.608.502.791</b>
<b>TOPLAM VARLIKLAR</b>	<b>2.369.895.118</b>	<b>5.079.511.921</b>
<b>KISA VADELİ YÜKÜMLÜLÜKLER</b>		
<b>Kısa Vadeli Borçlanmalar</b>	<b>288.514.945</b>	<b>648.683.941</b>
- İlişkili Olmayan Taraplardan Kısa Vadeli Borçlanmalar	288.514.945	648.683.941
- Banka Kredileri	288.514.945	465.875.260
- İhraç Edilmiş Borçlanma Araçları	0	182.808.681
<b>Uzun Vadeli Borçlanmaların Kısa Vadeli Kısımları</b>	<b>126.742.952</b>	<b>107.232.744</b>
- İlişkili Olmayan Taraplardan Uzun Vadeli Borçlanmaların Kısa Vadeli Kısımları	126.742.952	107.232.744
- Banka Kredileri	123.971.290	104.912.540
- Kiralama İşlemlerinden Borçlar	2.771.662	2.320.204
<b>Ticari Borçlar</b>	<b>917.323.429</b>	<b>1.228.500.323</b>
- İlişkili Taraplara Ticari Borçlar	241.669.030	261.429.822
- İlişkili Olmayan Taraplara Ticari Borçlar	675.654.399	967.070.501
<b>Diğer Borçlar</b>	<b>6.207.713</b>	<b>31.921.814</b>
- İlişkili Taraplara Diğer Borçlar	127.044	20.493.541
- İlişkili Olmayan Taraplara Diğer Borçlar	6.080.669	11.428.273
<b>Çalışanlara Sağlanan Faydalar Kapsamında Borçlar</b>	<b>6.489.895</b>	<b>16.464.388</b>
<b>Ertelenmiş Gelirler</b>	<b>94.312.431</b>	<b>253.211.578</b>
- İlişkili Olmayan Taraplardan Ertelenmiş Gelirler	94.312.431	253.211.578
<b>Kısa Vadeli Karşılıklar</b>	<b>20.013.045</b>	<b>5.244.158</b>
- Çalışanlara Sağlanan Faydalara İlişkin Kısa Vadeli Karşılıklar	1.041.609	1.267.304
- Diğer Kısa Vadeli Karşılıklar	18.971.436	3.976.854
<b>Dönem Karı Vergi Yükümlülüğü</b>	<b>0</b>	<b>33.624</b>
<b>TOPLAM KISA VADELİ YÜKÜMLÜLÜKLER</b>	<b>1.459.604.410</b>	<b>2.291.292.570</b>

Finansal Durum Tablosu (TL)	Bağımsız Denetimden Geçmiş Konsolide	Bağımsız Denetimden Geçmiş Konsolide
	31.12.2021	31.12.2022
<b>UZUN VADELİ YÜKÜMLÜLÜKLER</b>		
<b>Uzun Vadeli Borçlanmalar</b>	<b>115.913.635</b>	<b>28.874.991</b>
- İlişkili Olmayan Taraflardan Uzun Vadeli Borçlanmalar	115.913.635	28.874.991
- Banka Kredileri	108.328.436	23.754.052
- Kiralama İşlemlerinden Borçlar	7.585.199	5.120.939
Uzun Vadeli Diğer Borçlar	0	761.889.267
İlişkili Taraflara Uzun Vadeli Diğer Borçlar	0	761.889.267
<b>Uzun Vadeli Karşılıklar</b>	<b>51.956.970</b>	<b>124.743.505</b>
- Çalışanlara Sağlanan Faydalara İlişkin Uzun Vadeli Karşılıklar	51.956.970	124.743.505
<b>Ertelenmiş Vergi Yükümlülüğü</b>	<b>89.328.588</b>	<b>148.985.236</b>
<b>TOPLAM UZUN VADELİ YÜKÜMLÜLÜKLER</b>	<b>257.199.193</b>	<b>1.064.492.999</b>
<b>TOPLAM YÜKÜMLÜLÜKLER</b>	<b>1.716.803.603</b>	<b>3.355.785.569</b>
<b>ÖZKAYNAKLAR</b>		
<b>Ana Ortaklığa Ait Özkaynaklar</b>	<b>653.091.515</b>	<b>1.723.726.352</b>
<b>Ödenmiş Sermaye</b>	<b>100.000.000</b>	<b>100.000.000</b>
<b>Paylara İlişkin Primler (İskontolar)</b>	<b>48.141</b>	<b>48.141</b>
<b>Kardan Ayrılan Kısıtlanmış Yedekler</b>	<b>1.690.217</b>	<b>1.690.217</b>
- Yasal Yedekler	1.690.217	1.690.217
<b>Kar veya Zararda Yeniden Sınıflandırılmayacak Birikmiş Diğer Kapsamlı Gelirler (Giderler)</b>	<b>588.052.143</b>	<b>1.392.154.712</b>
- Yeniden Değerleme ve Ölçüm Kazançları (Kayıpları)	588.052.143	1.392.154.712
- Maddi Duran Varlık Yeniden Değerleme Artışları (Azalışları)	605.947.193	1.458.536.968
- Tanımlanmış Fayda Planları Yeniden Ölçüm Kazançları (Kayıpları)	(17.895.050)	(66.382.256)
<b>Kar veya Zararda Yeniden Sınıflandırılacak Birikmiş Diğer Kapsamlı Gelirler (Giderler)</b>	<b>(93.529.211)</b>	<b>(138.101.723)</b>
- Yabancı Para Çevrim Farkları	(93.529.211)	(138.101.723)
<b>Geçmiş Yıllar Karları veya Zararları</b>	<b>57.550.205</b>	<b>82.887.410</b>
<b>Net Dönem Karı veya Zararı</b>	<b>(719.980)</b>	<b>285.047.595,00</b>
<b>TOPLAM ÖZKAYNAKLAR</b>	<b>653.091.515</b>	<b>1.723.726.352</b>
<b>TOPLAM KAYNAKLAR</b>	<b>2.369.895.118</b>	<b>5.079.511.921</b>




Gelir Tablosu (TL)	Bağımsız Denetimden Geçmiş Konsolide	Bağımsız Denetimden Geçmiş Konsolide
	31.12.2021	31.12.2022
Hasılat	2.300.970.012	4.247.501.032
Satışların Maliyeti	(1.687.561.690)	(3.036.553.136)
<b>TİCARİ FAALİYETLERDEN BRÜT KAR (ZARAR)</b>	<b>613.408.322</b>	<b>1.210.947.896</b>
Genel Yönetim Gideri	(75.552.484)	(130.524.609)
Pazarlama Giderleri	(209.624.852)	(407.702.118)
Araştırma ve Geliştirme Giderleri	(36.161.504)	(62.551.394)
Esas Faaliyetlerden Diğer Gelirler	84.168.984	285.988.409
Esas Faaliyetlerden Diğer Giderler	(312.458.443)	(387.914.593)
<b>ESAS FAALİYET KARI</b>	<b>63.780.023</b>	<b>508.243.591</b>
Yatırım Faaliyetlerinden Gelirler	599.126	4.311.322
Yatırım Faaliyetlerinden Giderler	(14.915)	(622.969)
<b>FİNANSMAN GELİRİ (GİDERİ) ÖNCESİ FAALİYET KARI (ZARARI)</b>	<b>64.364.234</b>	<b>511.931.944</b>
Finansman Gelirleri	38.314.852	51.540.549
Finansman Giderleri	(114.952.927)	(247.498.449)
<b>SÜRDÜRÜLEN FAALİYETLER VERGİ ÖNCESİ KARI (ZARARI)</b>	<b>(12.273.841)</b>	<b>315.974.044,00</b>
Sürdürülen Faaliyetler Vergi (Gideri) Geliri	11.553.861,00	(30.926.449)
Dönem Vergi (Gideri) Geliri	(662.003)	(3.643.916)
Ertelenmiş Vergi (Gideri) Geliri	12.215.864	(27.282.533)
<b>SÜRDÜRÜLEN FAALİYETLER DÖNEM KARI (ZARARI)</b>	<b>(719.980)</b>	<b>285.047.595,00</b>
<b>DÖNEM KARI (ZARARI)</b>	<b>(719.980)</b>	<b>285.047.595,00</b>

#### 4. DERECELENDİRME

Derecelendirme kuruluşunun unvanı	Derecelendirme notunun verildiği tarih	Uzun vadeli ulusal derecelendirme notu	Yatırım yapılabilir seviye olup olmadığı
JCR Eurasia Rating.*	30.11.2022	A + (Trk)	Yatırım Yapılabilir Seviye

30 Kasım 2022 tarihinde DYO Boya'nın uzun vadeli ulusal derecelendirme notunu A+ (Trk) görünümünü ise "Stabil" olarak değerlendirmiştir. Derecelendirme notuna ilişkin açıklama <https://www.jcra.com.tr/tr/derecelendirme/raporlar/kredi-derecelendirme/dyo-boya-fabrikalari-sanayi-ve-ticaret-anonim-sirketi?documentId=579ab0f7-76a64dea-8b5c-ad931ea35787> linkinde yer almaktadır.



## B. SERMAYE PİYASASI ARAÇLARINA İLİŞKİN BİLGİLER

### 1. Tedavülde Bulunan Sermaye Piyasası Araçları

Tedavüldeki Yurt İçi İhraçlar							
	Türü	İhraç Tutarı		İhraç Tarihi	İtfa Tarihi	Yıllık Basit Getiri Oranı (%)	İhraç Şekli
		Tutar	Para Birimi				
1	Finansman Bonosu	50.000.000	TL	8.02.2023	4.08.2023	28,75%	Nitelikli Yatırımcıya Borsa Dışında İhraç
2	Finansman Bonosu	100.000.000	TL	11.04.2023	26.09.2023	34,50%	Nitelikli Yatırımcıya Borsa Dışında İhraç
3	Finansman Bonosu	75.000.000	TL	14.04.2023	29.08.2023	34,50%	Nitelikli Yatırımcıya Borsa Dışında İhraç

### 2. İhraç Tavanı Alınan Henüz Satışı Gerçekleştirilmemiş Sermaye Piyasası Araçları

Türü	İhraç Tavanı	Tavanın Verildiği Kurul Kararı	Henüz Satışı Gerçekleştirilmemiş Kısım	
			Tutar	Para Birimi
Borçlanma Aracı	300.000.000	18.08.2022 tarih ve 44/1194 sayılı karar	0	TL
Borçlanma Aracı	100.000.000	06.04.2023 tarih ve 22/444 sayılı karar	0	TL

### 3. İhraçtan Elde Edilecek Fonun Kullanım Yerleri

Kullanım Yerlerine İlişkin Açıklama	Tahsis Edilecek Tutar (TL) veya Oran (%)
İşletme Sermayesinin Finansmanı	50%
Finansal Borçların Refinansmanı	50%



#### 4. Yetkili Kuruluş ve Sözleşme Tarihi

Aracı Kurum	:	Ziraat Yatırım Menkul Değerler A.Ş.
Aracılık Sözleşmesi Tarihi	:	5 Mayıs 2023
Aracılık Türü	:	En İyi Gayret Aracılığı

#### 5. Borçlanma Araçlarının Borsa'da İşlem Görmesi için Borsa'ya Yapılan Başvuru Tarihi

Nitelikli yatırımcılara satış yoluyla ihraç edilecek borçlanma araçlarının Borsa İstanbul'da Borçlanma Araçları Piyasası Kesin Alım Satım Pazarı'nda nitelikli yatırımcılar arasında işlem görmesi planlanmaktadır. İlgili başvuru Kurul onayını takiben yapılacaktır.

12/05/2023

<b>İhraççı</b> <b>DYO BOYA FABRİKALARI SANAYİ VE TİCARET A.Ş.</b>	
	
<b>Yılmaz GÖKOĞLU</b> Yönetim Kurulu Üyesi	<b>Ahmet Fahri YİĞİTBAŞI</b> Yönetim Kurulu Başkan Vekili

