

HALKA ARZ EDİLMEKSİZİN
BORÇLANMA ARACI İHRACI BAŞVURU FORMU

A. İHRAÇÇIYA İLİŞKİN GENEL BİLGİLER

1. İHRAÇÇIYI TANITICI BİLGİLER

- 1.1. Ticaret Unvanı** : DYO Boya Fabrikaları Sanayi ve Ticaret A.Ş.
1.2. Merkez Adresi : AOSB Mahallesi, 10003 Sokak No:2/8 ÇİĞLİ / İZMİR
1.3. Ticaret Sicil Müdürlüğü : İzmir
1.4. Ticaret Sicil Numarası : 41998 K-1336
1.5. Faaliyet Konusu : DYO Boya Fabrikaları Sanayi ve Ticaret A.Ş.'nin ("DYO Boya" ya da "Şirket") Esas Sözleşmesi'nin 3. maddesi uyarınca temel faaliyeti a) her türlü boya, vernik, reçine, pigment pasta, matbaa mürekkepleri, deri, tekstil ve kağıt yardımcı malzemeleri, boya yardımcı malzemeleri, su bazlı emülsiyeye bağlayıcılar, her türlü tinerler, izolasyon malzemeleri, sair yüzey kaplama ve yapı malzemeleri ve bu sanayi ile ilgili her nevi yarı mamul ve mamulleri imal etmek, bu maksatla hammaddelerinin, yarı mamul ve mamullerinin, bunların tatbiklerinde kullanılan araç gereçlerin, ve petrol ürünlerinin ticaretini, pazarlamasını, ithalatını ve ihracatını yapmak, b) her türlü boya, izolasyon, inşaat taahhüt proje yapımı, tatbikat işleri onarım, mühendislik ve teknik müşavirlik hizmetleri, her türlü cephe ve yüzeylerin her çeşit yalıtım maddeleri ile kaplanması ve boyanması, endüstriyel tesislerin her türlü korozyona karşı korunması ve kaplanması, her türlü tarihi eserlerin restorasyonu işi ve konusu ile ilgili tüm teknik uygulama işlerini yapmaktır. Kocaeli-Gebze ve İzmir Çiğli'de tesisleri bulunan Şirket'in nihai müşterileri ağırlıklı olarak inşaat, mobilya ve metal boyaları sektörlerinde yer almaktadır. Şirket bağlı ortaklığı konumundaki AO Kemipeks JSC ("Kemipeks") aracılığıyla, Rusya Federasyonu'nda üretim ve satış faaliyetlerini gerçekleştirmektedir. Şirket'in ve bağlı ortaklıklarının 31.03.2022 tarihi itibarıyla toplam personel sayısı 926'tür. Şirket'in merkezi İzmir'de olup, Rusya Federasyonu'nda Kemipeks, Mısır'da Dyo Africa Paints and Varnishes LLC ("DYO Africa") ve Romanya'da S.C. Dyo Balkan SRL ("Dyo Balkan") unvanlı üç bağlı ortaklığı bulunmaktadır.



1.6. Ortaklık Yapısı

Şirket'in 100.000.000 TL olan sermayesinin ortaklar arasında dağılımını gösterir tablo aşağıda yer almaktadır.

DYO BOYA FABRİKALARI SANAYİ VE TİCARET A.Ş.				
Ortak Unvanı	Pay Grubu	Türü	Sermaye Tutarı (TL)	Sermaye Payı (%)
YAŞAR HOLDİNG A.Ş.			74.531.266,687	74,53126669
	A Grubu	Hamiline	1.716.696,337	
	B Grubu	Hamiline	72.792.780,621	
	A Grubu	Nama	21.789,729	
YAŞAR BİRLEŞİK PAZARLAMA, DAĞITIM, TURİZM VE TİCARET A.Ş.	B Grubu	Hamiline	15.790,156	0,015790156
DİĞER			25.452.943,157	25,45294316
	A Grubu	Nama	2,603360	
	B Grubu	Hamiline	25.452.097,467140	
	A Grubu	Hamiline	843,086500	
GENEL TOPLAM			100.000.000,000000	100,000

Şirket Esas Sözleşmesi'nin "Kayıtlı Sermaye" başlıklı 6.maddesinde belirtildiği üzere Şirket, Sermaye Piyasası Kanunu hükümlerine göre 300.000.000,00-TL (ÜçYüzMilyonTürkLirası) kayıtlı sermaye tavanına sahiptir.

Şirketin çıkarılmış Sermayesi 100.000.000.- TL. (YüzMiyonTürkLirası)'dır. Çıkarılmış sermayeyi temsil eden pay bedellerinin tamamı ödenmiş olup, bu sermaye beheri 1 Kr. itibari değerinde, 2.179.233,236 adet A grubu nama yazılı, 9.826.066.824,414 adet B grubu hamiline yazılı ve 171.753.942,35 adet A grubu hamiline yazılı olmak üzere toplam 10.000.000.000 adet paya bölünmüştür. (A) grubu payların yönetim kurulu üyelerinin seçiminde aday gösterme imtiyazı ve (A) grubu nama yazılı payların da olağan ve olağanüstü genel kurul toplantılarında 3 (üç) oy hakkı bulunmaktadır.

Yönetim Kurulu Sermaye Piyasası Kanunu hükümlerine uygun olarak imtiyazlı ve nominal değerinin üzerinde veya altında pay çıkarmaya, pay sahiplerinin yeni pay alma haklarını sınırlandırmaya veya imtiyazlı pay sahiplerinin haklarını kısıtlayıcı nitelikte karar almaya yetkilidir.

Yönetim Kurulu, Sermaye Piyasası Kanunu hükümlerine uygun olarak gerekli gördüğü zamanlarda kayıtlı sermaye tavanına kadar yeni pay ihraç ederek çıkarılmış sermayeyi arttırmaya, imtiyazlı pay sahiplerinin haklarının kısıtlanması ve pay sahiplerinin yeni pay alma hakkının sınırlandırılması ile primli veya nominal değerinin altında pay ihracı konularında karar almaya yetkilidir. Yeni pay alma kısıtlama yetkisi pay sahipleri arasında eşitsizliğe yol açacak şekilde kullanılamaz.

Şirket'in B Grubu payları Borsa İstanbul'da Ana Pazar'da işlem görmekte olup, işlem kodu DYOBY'dir. Borsa İstanbul'da hisse senedinin başvuru tarihinden önceki güne ait kapanış değeri 13,60 TL olup Şirket'in paylarının %25,21 oranındaki kısmı fiili olarak dolaşımdadır.

1.7. Sermayede En Fazla Paya Sahip Tüzel Kişi Ortağa Ait Ortaklık Yapısı

Şirket sermayesinin %74,53'üne sahip olan Yaşar Holding A.Ş.'nin ortaklık yapısı aşağıdaki tabloda yer almaktadır.

Yaşar Holding Ortaklık Yapısı			
Ortağın Ticaret Unvanı/Adı Soyadı	Türü	Sermayedeki Payı	
		Tutar (TL)	Oran (%)
Hedef Ziraat Ticaret A.Ş.	Nama	303.058.931,59	67,07%
Yaşar Birleşik Pazarlama, Dağıtım, Turizm ve Ticaret A.Ş.	Nama	26.653.702,47	5,90%
Yaşar Ailesi	Nama	78.506.745,35	17,37%
Diğer	Nama	43.666.942,59	9,66%
TOPLAM		451.886.322,00	100,00%

1.8. Sermayede En Fazla Paya Sahip Tüzel Kişi Ortağın Bulunduğu Ülkeye İlişkin Riskler:

Sermayede en fazla paya sahip tüzel kişi ortak yurt dışında yerleşik değildir.

1.9. Yönetim Kurulu Üyeleri

Yönetim Kurulu Üyeleri			
Adı – Soyadı	Görevi / Unvanı	Seçildiği GK/YK Tarihi	Görev Süresi
Emine Feyhan Yaşar	Yönetim Kurulu Başkanı	29.03.2022 tarihli GK	1 yıl
Ahmet Fahri Yiğitbaşı	Yönetim Kurulu Başkan Vekili	29.03.2022 tarihli GK	1 yıl
Feyzi Onur Koca	Yönetim Kurulu Üyesi	29.03.2022 tarihli GK	1 yıl
Damla Tolga Birol	Yönetim Kurulu Üyesi	29.03.2022 tarihli GK	1 yıl
Kemal Semerciler	Yönetim Kurulu Üyesi	29.03.2022 tarihli GK	1 yıl
Yılmaz Gökoğlu	Yönetim Kurulu Üyesi	29.03.2022 tarihli GK	1 yıl
Hakkı Hikmet Altan	Yönetim Kurulu Üyesi	29.03.2022 tarihli GK	1 yıl

Esas Sözleşme'nin 7. maddesinde, Şirket'in işleri ve idaresi, Türk Ticaret Kanunu hükümleri çerçevesinde seçilecek beş (5) veya yedi (7) üyeden oluşan bir yönetim kurulu tarafından yürütüleceğine ilişkin hüküm bulunmaktadır. Yönetim kurulunun 5 üyeden oluşması halinde 3, 7 üyeden oluşması halinde 4 üye "A" grubu pay sahipleri tarafından gösterilecek adaylar arasından, diğer üyeler de "B" grubu pay sahipleri tarafından gösterilecek adaylar arasından seçilir. İşbu Başvuru Formu tarihi itibarıyla Şirket'in Yönetim Kurulu'nda yedi (7) üye bulunmaktadır.

Yönetim Kurulu üyeleri ve görev sürelerine ilişkin diğer bilgiler Esas Sözleşme'nin yine 8. maddesinde yer almaktadır. Buna göre;

Yönetim kurulu üyeleri en çok 3 yıl için seçilirler. Bu sürenin bitiminde üyeler değiştirilir ancak aynı kişinin yeniden seçilmesi mümkündür. Bu değişikliklerde "A", "B" grubunu temsil eden üye adet ve oranları aynen muhafaza edilecektir. Bağımsız üyeler için Sermaye Piyasası

Yönetim İlkeleri ile getirilen düzenlemeler saklı kalmak kaydıyla, Genel Kurul gerek görürse, seçim müddeti sona ermiş olmasa dahi Yönetim Kurulu üyelerini her zaman değiştirebilir. Feyzi Onur Koca ve Damla Tolga Birol Yönetim Kurulu'nda Bağımsız Üye olarak görev almaktadırlar.

1.10. Bağlı Ortaklıkları ve Finansal Duran Varlıkları

Bağlı Ortaklıklar				
Ticaret Unvanı	Sermayesi	Para Birimi	Sermayesi (TL)**	Sahip Olunan Sermaye Oranı (%)
AO Kemipeks Joint-Stock CO	436.645,02	USD	7.815.945,86	100,00%
DYO Africa Paints and Varnishes LCC*	8.400.000,00	EGP	7.980.000,00	99,90%
S.C. DYO Balkan SRL	2.944.110,00	RON	10.893.207,00	98,386%

Finansal Duran Varlıklar				
Ticaret Unvanı	Sermayesi	Para Birimi	Sermayesi (TL)**	Sahip Olunan Sermaye Oranı (%)
Mediterranean Trade For Paints*	12.690.000,00	EGP	12.055.500,00	14,996%

* Tasfiye halinde

**28 Temmuz 2022 tarihli kurlar baz alınmıştır.

1.11. KAP Sertifikası Başvurusunun Yapılıp Yapılmadığı ve Bildirimle Yetkili Kişilerin İsimleri ve Görevleri

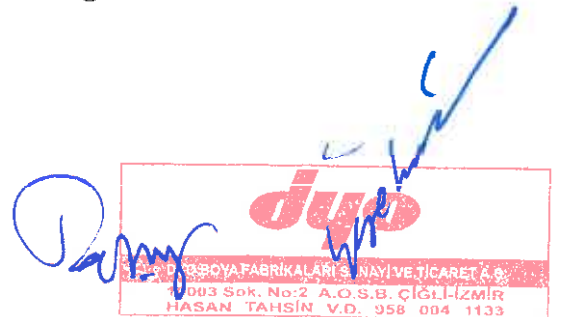
Sermaye Piyasası Kurulu'nun VII-128.6 sayılı "Kamuyu Aydınlatma Platformu Tebliği"nin 5'inci maddesi uyarınca Şirket adına bildirim göndermek için elektronik sertifikaları bulunan yetkili kişiler aşağıda belirtilmiştir.

KAP Bildirimleri ile Yetkili Kişiler		
Adı - Soyadı	Görevi / Unvanı	Sertifikanın Alındığı Tarih
Hakki Bilek	Mali İşler ve Finans Direktörü	26.01.2021
Abdurahman Ümit Özkan	Finansman Müdürü	5.05.2021

1.12. MKK Üyeliği'nin Bulunup Bulunmadığına İlişkin Bilgi:

Şirket'in MKK üyeliği bulunmaktadır.

Şirket'in MKK Üye Kodu: TRDYOBY - 5206



2. SERMAYEYE İLİŞKİN BİLGİLER

Son Sermaye Artırımına İlişkin Bilgiler

- 2.1. Artırım Öncesi Sermaye : 50.000.000 TL
- 2.2. Artırım Kaynakları
- Nakit Sermaye Artırımı : 50.000.000 TL
- 2.3. Artırım Sonrası Sermaye : 100.000.000 TL
(Güncel Sermaye Tutarı)
- 2.4. Sermayenin
- Tescil Tarihi : 09.11.2009
- İlan Edildiği TTSG Tarih ve Sayısı : 12.11.2009 - 7437
- 2.5. Sermayenin Ödenmiş Kısmının Tespitine : 22.07.2022
İlişkin Mali Müşavirlik Raporunun YMM 35100159 / 119-8
Tarih ve Sayısı

Şirket'in çıkarılmış sermayesinin 226.027.699,46 TL'den 50.000.000 TL'ye azaltılması ve eşanlı olarak 50.000.000 TL (%100) bedelli artırılarak 100.000.000 TL'ye yükseltilmesi Sermaye Piyasası Kurulu'nun 05.11.2009 tarihli 86-818 sayılı kararı ile onaylanmış olup, 100.000.000 TL nominal değerli çıkarılmış sermayenin tescili 09.11.2009 tarihinde gerçekleşmiştir.


3. FİNANSAL TABLOLAR VE BAĞIMSIZ DENETİM

Şirket'in 2020 ve 2021 yılları ile 01.01.2022 - 31.03.2022 ara hesap dönemine ilişkin finansal tablolarının bağımsız denetimi hakkında bilgiler aşağıdaki tabloda verilmektedir.

Finansal Tablo Tarihi	Hazırlanma Esasları (*)	Konsolide/Solo	Bağımsız Denetim Kuruluşu	Bağımsız Denetim Görüşü
31.03.2022	TMS/IFRS	Konsolide	PwC Bağımsız Denetim ve Serbest Muhasebeci Mali Müşavirlik A.Ş.	Yoktur**
31.12.2021	TMS/IFRS	Konsolide	PwC Bağımsız Denetim ve Serbest Muhasebeci Mali Müşavirlik A.Ş.	Olumlu
31.12.2020	TMS/IFRS	Konsolide	PwC Bağımsız Denetim ve Serbest Muhasebeci Mali Müşavirlik A.Ş.	Olumlu

* Kamu Gözetimi, Muhasebe ve Denetim Standartları Kurumu ("KGK") tarafından yayımlanan Türkiye Denetim Standartları'nın bir parçası olan Bağımsız Denetim Standartları'na ("BDS'lere") uygun olarak yürütülmüştür.

** Bağımsız denetimden geçmediği için görüş bulunmamaktadır.



Şirket'in 2020 ve 2021 yılları ile 01.01.2022 - 31.03.2022 ara hesap dönemine ilişkin finansal tablolarından seçilmiş finansal tablo verileri aşağıdaki tabloda yer almaktadır.

Finansal Durum Tablosu (TL)	Bağımsız Denetimden Geçmiş Konsolide	Bağımsız Denetimden Geçmiş Konsolide	Bağımsız Denetimden Geçmemiş Konsolide
	31.12.2020	31.12.2021	31.03.2022
Nakit ve Nakit Benzerleri	50.457.530	171.191.581	146.515.472
Ticari Alacaklar	436.387.680	686.053.927	1.575.723.647
- İlişkili Taraflardan Ticari Alacaklar	13.629.643	25.578.500	33.747.856
- İlişkili Olmayan Taraflardan Ticari Alacaklar	422.758.037	660.475.427	1.541.975.791
Diğer Alacaklar	2.729.599	3.203.726	5.055.195
- İlişkili Taraflardan Diğer Alacaklar	0	103.394	123.459
- İlişkili Olmayan Taraflardan Diğer Alacaklar	2.729.599	3.100.332	4.931.736
Stoklar	275.776.420	514.365.575	700.493.127
Peşin Ödenmiş Giderler	2.660.984	4.513.525	7.860.117
- İlişkili Olmayan Taraflara Peşin Ödenmiş Giderler	2.660.984	4.513.525	7.860.117
Cari Dönem Vergisiyle İlgili Varlıklar	935.684	10.330.869	5.671.603
Diğer Dönen Varlıklar	7.701.246	9.243.972	6.144.354
- İlişkili Olmayan Taraflardan Diğer Dönen Varlıklar	7.701.246	9.243.972	6.144.354
ARA TOPLAM	776.649.143	1.398.903.175	2.447.463.515
Satış Amaçlı Sınıflandırılan Duran Varlıklar	3.039.261	5.307.661	5.307.661
TOPLAM DÖNEN VARLIKLAR	779.688.404	1.404.210.836	2.452.771.176
DURAN VARLIKLAR			
Ticari Alacaklar	1.602.500	285.000	2.063.500
- İlişkili Olmayan Taraflardan Ticari Alacaklar	1.602.500	285.000	2.063.500
Diğer Alacaklar	23.134	70.654	74.340
- İlişkili Olmayan Taraflardan Diğer Alacaklar	23.134	70.654	74.340
Maddi Duran Varlıklar	424.244.257	934.466.311	933.928.779
- Arazi ve Arsalar	157.959.595	319.433.000	319.433.000
- Binalar - Yeraltı ve Yerüstü Düzenlemeleri	85.938.621	171.830.066	170.658.243
- Tesis, Makine ve Cihazlar	131.266.625	379.100.914	374.015.112
- Taşıtlar	462.272	269.052	232.268
- Mobilya ve Demirbaşlar	38.368.571	44.956.787	46.085.589
- Yapılmakta Olan Yatırımlar	10.248.573	18.876.492	23.504.567
Kullanım Hakkı Varlıkları	6.851.683	9.342.586	8.308.539
Maddi Olmayan Duran Varlıklar	17.260.485	21.413.286	22.091.303
- Şerefiye	2.955.051	2.955.051	2.955.051
- Diğer Maddi Olmayan Duran Varlıklar	14.305.434	18.458.235	19.136.252
Peşin Ödenmiş Giderler	66.462	106.107	127.566

Finansal Durum Tablosu (TL)	Bağımsız Denetimden Geçmiş Konsolide	Bağımsız Denetimden Geçmiş Konsolide	Bağımsız Denetimden Geçmemiş Konsolide
	31.12.2020	31.12.2021	31.03.2022
- İlişkili Olmayan Taraflara Peşin Ödenmiş Giderler	66.462	106.107	127.566
Diğer Duran Varlıklar	338	338	338
- İlişkili Olmayan Taraflara İlişkin Diğer Duran Varlıklar	338	338	338
TOPLAM DURAN VARLIKLAR	450.048.859	965.684.282	966.594.365
TOPLAM VARLIKLAR	1.229.737.263	2.369.895.118	3.419.365.541
KISA VADELİ YÜKÜMLÜLÜKLER			
Kısa Vadeli Borçlanmalar	173.476.716	288.514.945	439.896.315
- İlişkili Olmayan Taraflardan Kısa Vadeli Borçlanmalar	173.476.716	288.514.945	439.896.315
- Banka Kredileri	173.476.716	288.514.945	439.896.315
Uzun Vadeli Borçlanmaların Kısa Vadeli Kısımları	122.465.284	126.742.952	152.065.418
- İlişkili Taraflardan Uzun Vadeli Borçlanmaların Kısa Vadeli Kısımları	0	0	0
- Banka Kredileri	0	0	0
- İlişkili Olmayan Taraflardan Uzun Vadeli Borçlanmaların Kısa Vadeli Kısımları	122.465.284	126.742.952	152.065.418
- Banka Kredileri	120.007.392	123.971.290	149.847.293
- Kiralama İşlemlerinden Borçlar	2.457.892	2.771.662	2.218.125
Diğer Finansal Yükümlülükler	0	0	0
Ticari Borçlar	378.003.286	917.323.429	1.049.185.947
- İlişkili Taraflara Ticari Borçlar	104.840.348	241.669.030	233.245.501
- İlişkili Olmayan Taraflara Ticari Borçlar	273.162.938	675.654.399	815.940.446
Diğer Borçlar	4.770.057	6.207.713	5.662.660
- İlişkili Taraflara Diğer Borçlar	1.502.126	127.044	0
- İlişkili Olmayan Taraflara Diğer Borçlar	3.267.931	6.080.669	5.662.660
Çalışanlara Sağlanan Faydalar Kapsamında Borçlar	5.599.021	6.489.895	7.841.980
Ertelenmiş Gelirler	60.337.462	94.312.431	732.212.060
- İlişkili Olmayan Taraflardan Ertelenmiş Gelirler	60.337.462	94.312.431	732.212.060
Kısa Vadeli Karşılıklar	5.259.771	20.013.045	52.049.994
- Çalışanlara Sağlanan Faydalara İlişkin Kısa Vadeli Karşılıklar	807.074	1.041.609	1.434.095
- Diğer Kısa Vadeli Karşılıklar	4.452.697	18.971.436	50.615.899
Dönem Karı Vergi Yükümlülüğü	0	0	0
TOPLAM KISA VADELİ YÜKÜMLÜLÜKLER	749.911.597	1.459.604.410	2.438.914.374

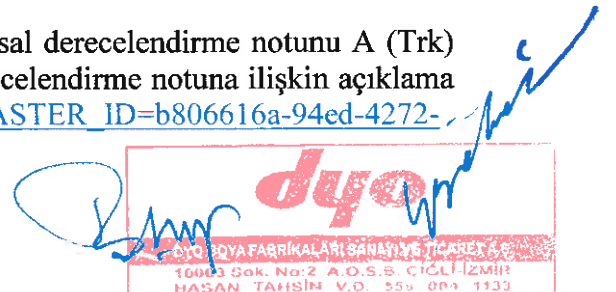
Finansal Durum Tablosu (TL)	Bağımsız Denetimden Geçmiş Konsolide	Bağımsız Denetimden Geçmiş Konsolide	Bağımsız Denetimden Geçmemiş Konsolide
	31.12.2020	31.12.2021	31.03.2022
UZUN VADELİ YÜKÜMLÜLÜKLER			
Uzun Vadeli Borçlanmalar	120.996.941	115.913.635	111.278.844
- İlişkili Taraflardan Uzun Vadeli Borçlanmalar	0	0	0
- Banka Kredileri	0	0	0
- İlişkili Olmayan Taraflardan Uzun Vadeli Borçlanmalar	120.996.941	115.913.635	111.278.844
- Banka Kredileri	117.467.269	108.328.436	104.804.270
- Kiralama İşlemlerinden Borçlar	3.529.672	7.585.199	6.474.574
Uzun Vadeli Karşılıklar	36.620.988	51.956.970	55.242.453
- Çalışanlara Sağlanan Faydalara İlişkin Uzun Vadeli Karşılıklar	36.620.988	51.956.970	55.242.453
Ertelenmiş Vergi Yükümlülüğü	19.695.161	89.328.588	86.611.195
TOPLAM UZUN VADELİ YÜKÜMLÜLÜKLER	177.313.090	257.199.193	253.132.492
TOPLAM YÜKÜMLÜLÜKLER	927.224.687	1.716.803.603	2.692.046.866
ÖZKAYNAKLAR			
Ana Ortaklığa Ait Özkaynaklar	302.512.576	653.091.515	727.318.675
Ödenmiş Sermaye	100.000.000	100.000.000	100.000.000
Paylara İlişkin Primler (İskontolar)	48.141	48.141	48.141
Kardan Ayrılan Kısıtlanmış Yedekler	416.144	1.690.217	1.690.217
- Yasal Yedekler	416.144	1.690.217	1.690.217
Kar veya Zararda Yeniden Sınıflandırılmayacak Birikmiş Diğer Kapsamlı Gelirler (Giderler)	190.608.063	588.052.143	580.583.191
- Yeniden Değerleme ve Ölçüm Kazançları (Kayıpları)	190.608.063	588.052.143	580.583.191
- Maddi Duran Varlık Yeniden Değerleme Artışları (Azalışları)	206.135.515	605.947.193	599.395.939
- Tanımlanmış Fayda Planları Yeniden Ölçüm Kazançları (Kayıpları)	(15.527.452)	(17.895.050)	(18.812.748)
Kar veya Zararda Yeniden Sınıflandırılacak Birikmiş Diğer Kapsamlı Gelirler (Giderler)	(48.096.431)	(93.529.211)	(103.731.603)
- Yabancı Para Çevrim Farkları	(48.096.431)	(93.529.211)	(103.731.603)
Geçmiş Yıllar Karları veya Zararları	(74.033.007)	57.550.205,00	63.381.479,00
Net Dönem Karı veya Zararı	133.569.666	(719.980)	85.347.250,00
TOPLAM ÖZKAYNAKLAR	302.512.576	653.091.515	727.318.675
TOPLAM KAYNAKLAR	1.229.737.263	2.369.895.118	3.419.365.541

Gelir Tablosu (TL)	Bağımsız Denetimden Geçmiş Konsolide	Bağımsız Denetimden Geçmiş Konsolide	Bağımsız Denetimden Geçmemiş Konsolide	Bağımsız Denetimden Geçmemiş Konsolide
	31.12.2020	31.12.2021	31.03.2021	31.03.2022
Hasılat	1.480.792.906	2.300.970.012	470.995.271	822.907.572
Satışların Maliyeti	(978.299.599)	(1.687.561.690)	(322.801.098)	(553.308.980)
TİCARİ FAALİYETLERDEN BRÜT KAR (ZARAR)	502.493.307	613.408.322	148.194.173	269.598.592
Genel Yönetim Gideri	(59.299.541)	(75.552.484)	(17.585.702)	(25.761.760)
Pazarlama Giderleri	(146.737.286)	(209.624.852)	(41.705.965)	(65.440.051)
Araştırma ve Geliştirme Giderleri	(24.916.031)	(36.161.504)	(7.848.328)	(12.874.254)
Esas Faaliyetlerden Diğer Gelirler	21.528.106	84.168.984	17.876.423	81.844.127
Esas Faaliyetlerden Diğer Giderler	(76.238.379)	(312.458.443)	(56.496.169)	(122.488.781)
ESAS FAALİYET KARI	216.830.176	63.780.023	42.434.432	124.877.873
Yatırım Faaliyetlerinden Gelirler	921.538	599.126	0	133.851
Yatırım Faaliyetlerinden Giderler	(61.757)	(14.915)	0	(125.118)
FİNANSMAN GELİRİ (GİDERİ) ÖNCESİ FAALİYET KARI (ZARARI)	217.689.957	64.364.234	42.434.432	124.886.606
Finansman Gelirleri	20.955.394	38.314.852	6.207.782	11.438.124
Finansman Giderleri	(92.206.027)	(114.952.927)	(21.951.092)	(48.998.162)
SÜRDÜRÜLEN FAALİYETLER VERGİ ÖNCESİ KARI (ZARARI)	146.439.324	-12.273.841	26.691.122	87.326.568
Sürdürülen Faaliyetler Vergi (Gideri) Geliri	(12.869.658)	11.553.861,00	(4.859.468)	(1.979.318)
Dönem Vergi (Gideri) Geliri	-	(662.003)	(4.158.359)	(4.467.286)
Ertelenmiş Vergi (Gideri) Geliri	(12.869.658)	12.215.864,00	(701.109)	2.487.968,00
SÜRDÜRÜLEN FAALİYETLER DÖNEM KARI (ZARARI)	133.569.666	(719.980)	21.831.654,00	85.347.250,00
DÖNEM KARI (ZARARI)	133.569.666	(719.980)	21.831.654,00	85.347.250,00

4. DERECELENDİRME

Derecelendirme kuruluşunun unvanı	Derecelendirme notunun verildiği tarih	Uzun vadeli ulusal derecelendirme notu	Yatırım yapılabilir seviye olup olmadığı
JCR Eurasia Rating.	30.11.2021	A (Trk)	Yatırım Yapılabilir Seviye

30 Kasım 2021 tarihinde DYO Boya'nın uzun vadeli ulusal derecelendirme notunu A (Trk) görünümünü ise "Durağan" olarak değerlendirmiştir. Derecelendirme notuna ilişkin açıklama http://www.jcrer.com.tr/ReportViewer.aspx?REPORT_MASTER_ID=b806616a-94ed-4272-bb3e-83b58ebc362e linkinde yer almaktadır.



B. SERMAYE PİYASASI ARAÇLARINA İLİŞKİN BİLGİLER

1. Tedavülde Bulunan Sermaye Piyasası Araçları

Tedavüldeki Yurt İçi İhraçlar							
	Türü	İhraç Tutarı		İhraç Tarihi	İtfa Tarihi	Yıllık Basit Getiri Oranı (%)	İhraç Şekli
		Tutar	Para Birimi				
1	Finansman Bonosu	100.000.000	TL	28.04.2022	25.10.2022	21,00	Nitelikli Yatırımcıya Borsa Dışında İhraç

2. İhraç Tavanı Alınan Henüz Satışı Gerçekleştirilmemiş Sermaye Piyasası Araçları

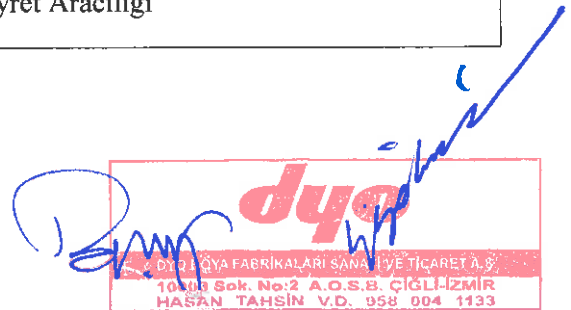
Türü	İhraç Tavanı	Tavanın Verildiği Kurul Kararı	Henüz Satışı Gerçekleştirilmemiş Kısım	
			Tutar	Para Birimi
Borçlanma Aracı	150.000.000	3.03.2022 tarih ve 11/298 sayılı karar	50.000.000	TL

3. İhraçtan Elde Edilecek Fonun Kullanım Yerleri

Kullanım Yerlerine İlişkin Açıklama	Tahsis Edilecek Oran (%)
İşletme Sermayesinin Finansmanı	50%
Finansal Borçların Refinansmanı	50%

4. Yetkili Kuruluş ve Sözleşme Tarihi

Aracı Kurum	:	Ziraat Yatırım Menkul Değerler A.Ş.
Aracılık Sözleşmesi Tarihi	:	10 Haziran 2022
Aracılık Türü	:	En İyi Gayret Aracılığı



5. Borçlanma Araçlarının Borsa'da İşlem Görmesi için Borsa'ya Yapılan Başvuru Tarihi

Nitelikli yatırımcılara satış yoluyla ihraç edilecek borçlanma araçlarının Borsa İstanbul'da Borçlanma Araçları Piyasası Kesin Alım Satım Pazarı'nda nitelikli yatırımcılar arasında işlem görmesi planlanmaktadır. İlgili başvuru Kurul onayını takiben yapılacaktır.

02 /08/2022

İhraççı
DYO BOYA FABRİKALARI SANAYİ VE TİCARET A.Ş.



Aytay Tolga ŞENEFE
Yaşar Holding A.Ş. Finans Başkan Yardımcısı

Yılmaz GÖKOĞLU
Yönetim Kurulu Üyesi