


**HALKA ARZ EDİLMEKSİZİN**  
**BORCLANMA ARACI İHRACI BAŞVURU FORMU**

**A. İHRAÇCIYA İLİŞKİN GENEL BİLGİLER**

**1. İHRAÇCIYI TANITICI BİLGİLER**

- 1.1. Ticaret Unvanı** : DY0 BOYA FABRİKALARI SANAYİ VE TİCARET A.Ş.
- 1.2. Merkez Adresi** : AOSB Mahallesi, 10003 Sokak No:2/8 ÇIĞLI / İZMİR
- 1.3. Ticaret Sicil Müdürlüğü** : İzmir
- 1.4. Ticaret Sicil Numarası** : 41998 K-1336
- 1.5. Faaliyet Konusu** : DY0 Boya Fabrikaları Sanayi ve Ticaret A.Ş.'nin ("DY0 Boya" ya da "Şirket") Esas Sözleşmesi'nin 3. maddesi uyarınca temel faaliyeti a) her türlü boya, vernik, reçine, pigment pasta, matbaa mürekkepleri, deri, tekstil ve kağıt yardımcı malzemeleri, boya yardımcı malzemeleri, su bazlı emülsiyeye bağlayıcılar, her türlü tinerler, izolasyon malzemeleri, sair yüzey kaplama ve yapı malzemeleri ve bu sanayi ile ilgili her nevi yarı mamul ve mamulleri imal etmek, bu maksatla hammaddelerinin, yarı mamul ve mamullerinin, bunların tatbiklerinde kullanılan araç gereçlerin, ve petrol ürünlerinin ticaretini, pazarlamasını, ithalatını ve ihracatını yapmak, b) her türlü boya, izolasyon, inşaat taahhüt proje yapımı, tatbikat işleri onarım, mühendislik ve teknik müşavirlik hizmetleri, her türlü cephe ve yüzeylerin her çeşit yalıtım maddeleri ile kaplanması ve boyanması, endüstriyel tesislerin her türlü korozyona karşı korunması ve kaplanması, her türlü tarihi eserlerin restorasyonu işi ve konusu ile ilgili tüm teknik uygulama işlerini yapmaktır. Kocaeli-Gebze ve İzmir Çiğli'de tesisleri bulunan Şirket'in nihai müşterileri ağırlıklı olarak inşaat, mobilya ve metal boyaları sektörlerinde yer almaktadır. Şirket bağlı ortaklığı konumundaki AO Kemipeks JSC ("Kemipeks") aracılığıyla, Rusya Federasyonu'nda üretim ve satış faaliyetlerini gerçekleştirmektedir. Şirket'in ve bağlı ortaklıklarının 30.09.2021 tarihi itibarıyla toplam personel sayısı 1.013'tür. Şirket'in merkezi İzmir'de olup, Rusya Federasyonu'nda Kemipeks, Mısır'da Dyo Africa Paints and Varnishes LLC ("DY0 Africa") ve Romanya'da S.S. Dyo Balkan SRL ("Dyo Balkan") unvanlı üç bağlı ortaklığı bulunmaktadır.



## 1.6. Ortaklık Yapısı

Şirket'in 100.000.000 TL olan sermayesinin ortaklar arasında dağılımını gösterir tablo aşağıda yer almaktadır.

DYO BOYA FABRİKALARI SANAYİ VE TİCARET A.Ş. ORTAKLIK YAPISI				
Ortak Unvanı	Pay Grubu	Türü	Sermaye Tutarı (TL)	Sermaye Payı (%)
YAŞAR HOLDİNG A.Ş.			74.531.266,687	74,53126669
	A Grubu	Hamiline	1.716.696,337	
	B Grubu	Hamiline	72.792.780,621	
	A Grubu	Nama	21.789,729	
YAŞAR BİRLEŞİK PAZARLAMA, DAĞITIM, TURİZM VE TİCARET A.Ş.	B Grubu	Hamiline	15.790,156	0,015790156
DİĞER			25.452.943,157	25,45294316
	A Grubu	Nama	2,603360	
	B Grubu	Hamiline	25.452.097,467140	
	A Grubu	Hamiline	843,086500	
GENEL TOPLAM			100.000.000,000000	100,000


Şirket Esas Sözleşmesi'nin "Kayıtlı Sermaye" başlıklı 6.maddesinde belirtildiği üzere Şirket, Sermaye Piyasası Kanunu hükümlerine göre 300.000.000,00-TL (ÜÇYÜZMİLYON TÜRK LİRASI) kayıtlı sermaye tavanına sahiptir.

Şirketin çıkarılmış Sermayesi 100.000.000.- TL. (YÜZMİLYON TÜRK LİRASI)'dır. Çıkarılmış sermayeyi temsil eden pay bedellerinin tamamı ödenmiş olup, bu sermaye beheri 1 Kr. itibari değerinde, 2.179.233,236 adet A grubu nama yazılı, 9.826.066.824,414 adet B grubu hamiline yazılı ve 171.753.942,35 adet A grubu hamiline yazılı olmak üzere toplam 10.000.000.000 adet paya bölünmüştür. (A) grubu payların yönetim kurulu üyelerinin seçiminde aday gösterme imtiyazı ve (A) grubu nama yazılı payların da olağan ve olağanüstü genel kurul toplantılarında 3 (üç) oy hakkı bulunmaktadır.

Yönetim Kurulu Sermaye Piyasası Kanunu hükümlerine uygun olarak imtiyazlı ve nominal değerinin üzerinde veya altında pay çıkarmaya, pay sahiplerinin yeni pay alma haklarını sınırlandırmaya veya imtiyazlı pay sahiplerinin haklarını kısıtlayıcı nitelikte karar almaya yetkilidir.

Yönetim Kurulu, Sermaye Piyasası Kanunu hükümlerine uygun olarak gerekli gördüğü zamanlarda kayıtlı sermaye tavanına kadar yeni pay ihraç ederek çıkarılmış sermayeyi arttırmaya, imtiyazlı pay sahiplerinin haklarının kısıtlanması ve pay sahiplerinin yeni pay alma hakkının sınırlandırılması ile primli veya nominal değerinin altında pay ihracı konularında karar almaya yetkilidir. Yeni pay alma kısıtlama yetkisi pay sahipleri arasında eşitsizliğe yol açacak şekilde kullanılamaz.

Şirket'in B Grubu payları Borsa İstanbul'da Yıldız Pazar'da işlem görmekte olup, işlem kodu DYOBYY'dir. Borsa İstanbul'da hisse senedinin başvuru tarihinden önceki güne ait kapanış değeri 9,24 TL olup Şirket'in paylarının %25,22 oranındaki kısmı fiili olarak dolaşımdadır.



### 1.7. Sermayede En Fazla Paya Sahip Tüzel Kişi Ortağa Ait Ortaklık Yapısı

Şirket sermayesinin %74,53'üne sahip olan Yaşar Holding A.Ş.'nin ortaklık yapısı aşağıdaki tabloda yer almaktadır.

Yaşar Holding Ortaklık Yapısı			
Ortağın Ticaret Unvanı/Adı Soyadı	Türü	Sermayedeki Payı	
		Tutar (TL)	Oran (%)
Hedef Ziraat Ticaret A.Ş.	Nama	303.058.931,59	67,07%
Yaşar Birleşik Pazarlama, Dağıtım, Turizm ve Ticaret A.Ş.	Nama	26.653.702,47	5,90%
Yaşar Ailesi	Nama	78.506.745,35	17,37%
Diğer	Nama	43.666.942,59	9,66%
<b>TOPLAM</b>		<b>451.886.322,00</b>	<b>100,00%</b>


### 1.8. Sermayede En Fazla Paya Sahip Tüzel Kişi Ortağın Bulunduğu Ülkeye İlişkin Riskler:

Sermayede en fazla paya sahip tüzel kişi ortak yurt dışında yerleşik değildir.

### 1.9. Yönetim Kurulu Üyeleri

Yönetim Kurulu Üyeleri			
Adı – Soyadı	Görevi / Unvanı	Seçildiği GK/YK Tarihi	Görev Süresi
Emine Feyhan Yaşar	Yönetim Kurulu Başkanı	12.01.2022 tarihli YK	1 yıl
Feyzi Onur Koca	Yönetim Kurulu Başkan Vekili	25.03.2021 tarihli GK	1 yıl
Kemal Semerciler	Yönetim Kurulu Üyesi	25.03.2021 tarihli GK	1 yıl
Cengiz Erol	Yönetim Kurulu Üyesi	25.03.2021 tarihli GK	1 yıl
Yılmaz Gökoğlu	Yönetim Kurulu Üyesi	25.03.2021 tarihli GK	1 yıl
Ahmet Fahri Yiğitbaşı	Yönetim Kurulu Üyesi	25.03.2021 tarihli GK	1 yıl
Hakkı Hikmet Altan	Yönetim Kurulu Üyesi	12.11.2021 tarihli YK	4 ay

Esas Sözleşme'nin 7. maddesinde, Şirket'in işleri ve idaresi, Türk Ticaret Kanunu hükümleri çerçevesinde seçilecek beş (5) veya yedi (7) üyeden oluşan bir yönetim kurulu tarafından yürütüleceğine ilişkin hüküm bulunmaktadır. Yönetim kurulunun 5 üyeden oluşması halinde 3, 7 üyeden oluşması halinde 4 üye "A" grubu pay sahipleri tarafından gösterilecek adaylar arasından, diğer üyeler de "B" grubu pay sahipleri tarafından gösterilecek adaylar arasından seçilir. İşbu Başvuru Formu tarihi itibarıyla Şirket'in Yönetim Kurulu'nda yedi (7) üye bulunmaktadır.



Yönetim Kurulu üyeleri ve görev sürelerine ilişkin diğer bilgiler Esas Sözleşme'nin yine 8. maddesinde yer almaktadır. Buna göre;

Yönetim kurulu üyeleri en çok 3 yıl için seçilirler. Bu sürenin bitiminde üyeler değiştirilir ancak aynı kişinin yeniden seçilmesi mümkündür. Bu değişikliklerde "A", "B" grubunu temsil eden üye adet ve oranları aynen muhafaza edilecektir. Bağımsız üyeler için Sermaye Piyasası Yönetim İlkeleri ile getirilen düzenlemeler saklı kalmak kaydıyla, Genel Kurul gerek görürse, seçim müddeti sona ermiş olmasa dahi Yönetim Kurulu üyelerini her zaman değiştirebilir. Yönetim Kurulu'nda 2 Bağımsız Üye bulunmaktadır.

#### 1.10. Bağlı Ortaklıkları ve Finansal Duran Varlıkları

Finansal Duran Varlıklar				
Ticaret Unvanı	Sermayesi	Para Birimi	Sermayesi (TL)**	Sahip Olunan Sermaye Oranı (%)
Mediterranean Trade For Paints*	12.690.000,00	EGP	10.786.500,00	14,996%

\* Tasfiye halinde

\*\*31.01 2022 tarihli kurlar baz alınmıştır.

Bağlı Ortaklıklar				
Ticaret Unvanı	Sermayesi	Para Birimi	Sermayesi (TL)**	Sahip Olunan Sermaye Oranı (%)
AO Kemipeks Joint-Stock CO	436.645,02	USD	5.842.310,37	100,00%
DYO Africa Paints and Varnishes LCC*	8.400.000,00	EGP	7.140.000,00	99,90%
S.C. DYO Balkan SRL	2.944.110,00	RON	9.038.417,70	98,386%

\* Tasfiye halinde

\*\*31.01 2022 tarihli kurlar baz alınmıştır.

#### 1.11. KAP Sertifikası Başvurusunun Yapılıp Yapılmadığı ve Bildirimle Yetkili Kişilerin İsimleri ve Görevleri

Sermaye Piyasası Kurulu'nun VII-128.6 sayılı "Kamuyu Aydınlatma Platformu Tebliği"nin 5'inci maddesi uyarınca Şirket adına bildirim göndermek için elektronik sertifikaları bulunan yetkili kişiler aşağıda belirtilmiştir.

KAP Bildirimleri ile Yetkili Kişiler		
Adı – Soyadı	Görevi / Unvanı	Sertifikanın Alındığı Tarih
Hakkı Bilek	Mali İşler ve Finans Direktörü	26.01.2021
Abdurahman Ümit Özkan	Finansman Müdürü	5.05.2021

### 1.12. MKK Üyeliđi'nin Bulunup Bulunmadıđına İlişkin Bilgi:

Şirket'in MKK üyeliđi bulunmaktadır.  
Şirket'in MKK Üye Kodu: TRDYOBY - 5206

## 2. SERMAYEYE İLİŞKİN BİLGİLER

### Son Sermaye Artırımına İlişkin Bilgiler

- 2.1. Artırım Öncesi Sermaye : 50.000.000 TL
- 2.2. Artırım Kaynakları  
- Nakit Sermaye Artırımı : 50.000.000 TL
- 2.3. Artırım Sonrası Sermaye : 100.000.000 TL  
(Güncel Sermaye Tutarı)
- 2.4. Sermayenin  
- Tescil Tarihi : 09.11.2009  
- İlan Edildiđi TTSG Tarih ve Sayısı : 12.11.2009 - 7437
- 2.5. Sermayenin Ödenmiş Kısmının Tespitine : 19.01.2022 – YMM35100159 / 112-1  
İlişkin Mali Müşavirlik Raporunun  
Tarih ve Sayısı

Şirket'in çıkarılmış sermayesinin 226.027.699,46 TL'den 50.000.000 TL'ye azaltılması ve eşanlı olarak 50.000.000 TL (%100) bedelli artırılarak 100.000.000 TL'ye yükseltilmesi Sermaye Piyasası Kurulu'nun 05.11.2009 tarihli 86-818 sayılı kararı ile onaylanmış olup, 100.000.000 TL nominal değerli çıkarılmış sermayenin tescili 09.11.2009 tarihinde gerçekleşmişti

## 3. FİNANSAL TABLOLAR VE BAĞIMSIZ DENETİM

Şirket'in 2019 ve 2020 yılları ile 01.01.2021 - 30.06.2021, 01.01.2021 - 30.09.2021 ara hesap dönemlerine ilişkin finansal tablolarının bağımsız denetimi hakkında bilgiler aşağıdaki tabloda verilmektedir.

Finansal Tablo Tarihi	Hazırlanma Esasları <sup>(1)</sup>	Konsolide/Solo	Bağımsız Denetim Kuruluşu	Bağımsız Denetim Görüşü
30.09.2021	TMS/TFRS	Konsolide	PwC Bağımsız Denetim ve Serbest Muhasebeci Mali Müşavirlik A.Ş.	(2)
30.06.2021	TMS/TFRS	Konsolide	PwC Bağımsız Denetim ve Serbest Muhasebeci Mali Müşavirlik A.Ş.	Olumlu (Sınırlı denetim)
31.12.2020	TMS/TFRS	Konsolide	PwC Bağımsız Denetim ve Serbest Muhasebeci Mali Müşavirlik A.Ş.	Olumlu

31.12.2019	TMS/IFRS	Konsolide	PwC Bağımsız Denetim ve Serbest Muhasebeci Mali Müşavirlik A.Ş.	Olumlu
------------	----------	-----------	---	--------

(1) Kamu Gözetimi, Muhasebe ve Denetim Standartları Kurumu ("KGK") tarafından yayımlanan Türkiye Denetim Standartları'nın bir parçası olan Bağımsız Denetim Standartları'na ("BDS'lere") uygun olarak yürütülmüştür.

(2) Bağımsız Denetimden geçmediği için görüş bulunmamaktadır.

Şirket'in 2019 ve 2020 yılları ile 01.01.2021 - 30.06.2021, 01.01.2021 - 30.09.2021 ara hesap dönemlerine ilişkin finansal tablolarından seçilmiş finansal tablo verileri aşağıdaki tabloda yer almaktadır.

Finansal Durum Tablosu (TL)	Bağımsız Denetimden Geçmiş Konsolide 31.12.2019	Bağımsız Denetimden Geçmiş Konsolide 31.12.2020	Sınırlı Denetimden Geçmiş Konsolide 30.06.2021	Sınırlı Denetimden Geçmemiş Konsolide 30.09.2021
<b>DÖNEN VARLIKLAR</b>				
<b>Nakit ve Nakit Benzerleri</b>	29.042.245	50.457.530	83.663.712	65.157.281
<b>Ticari Alacaklar</b>	384.485.877	436.387.680	1.159.873.609	945.969.534
- İlişkili Taraflardan Ticari Alacaklar	12.223.841	13.629.643	17.056.977	16.418.731
- İlişkili Olmayan Taraflardan Ticari Alacaklar	372.262.036	422.758.037	11.142.816.632	929.550.803
<b>Diğer Alacaklar</b>	2.415.911	2.729.599	6.931.476	5.027.085
- İlişkili Taraflardan Diğer Alacaklar	0	0	0	1.038.879
- İlişkili Olmayan Taraflardan Diğer Alacaklar	2.415.911	2.729.599	6.931.476	3.988.206
<b>Stoklar</b>	168.142.318	275.776.420	452.929.024	474.444.738
<b>Peşin Ödenmiş Giderler</b>	3.014.101	2.660.984	5.172.464	5.269.501
- İlişkili Olmayan Taraflara Peşin Ödenmiş Giderler	3.014.101	2.660.984	5.172.464	5.269.501
<b>Cari Dönem Vergisiyle İlgili Varlıklar</b>	2.182.959	935.684	0	0
<b>Diğer Dönen Varlıklar</b>	5.953.959	7.701.246	5.116.333	1.754.726
- İlişkili Olmayan Taraflardan Diğer Dönen Varlıklar	5.953.959	7.701.246	5.116.333	1.754.726
<b>ARA TOPLAM</b>	595.237.370	776.649.143	1.713.686.618	1.497.622.865
<b>Satış Amaçlı Sınıflandırılan Duran Varlıklar</b>	11.227.470	3.039.261	2.989.661	5.307.661
<b>TOPLAM DÖNEN VARLIKLAR</b>	606.464.840	779.688.404	1.716.676.279	1.502.930.526
<b>DURAN VARLIKLAR</b>				
<b>Ticari Alacaklar</b>	717.000	1.602.500	0	458.000
- İlişkili Olmayan Taraflardan Ticari Alacaklar	717.000	1.602.500	0	458.000
<b>Diğer Alacaklar</b>	25.634	23.134	23.134	23.134
- İlişkili Olmayan Taraflardan Diğer Alacaklar	25.634	23.134	23.134	23.134
<b>Maddi Duran Varlıklar</b>	443.224.785	424.244.257	423.451.173	424.915.950



<b>Ertelenmiş Gelirler</b>	<b>30.259.328</b>	<b>60.337.462</b>	<b>475.232.119</b>	<b>218.640.379</b>
- İlişkili Olmayan Taraflardan Ertelenmiş Gelirler	30.259.328	60.337.462	475.232.119	218.640.379
<b>Kısa Vadeli Karşılıklar</b>	<b>3.164.228</b>	<b>5.259.771</b>	<b>52.063.151</b>	<b>61.351.586</b>
- Çalışanlara Sağlanan Faydalara İlişkin Kısa Vadeli Karşılıklar	615.112	807.074	1.056.377	1.036.272
- Diğer Kısa Vadeli Karşılıklar	2.549.116	4.452.697	51.006.774	60.315.314
<b>Dönem Karı Vergi Yükümlülüğü</b>	<b>0</b>	<b>0</b>	<b>1.357.080</b>	<b>964.171</b>
<b>TOPLAM KISA VADELİ YÜKÜMLÜLÜKLER</b>	<b>633.630.803</b>	<b>749.911.597</b>	<b>1.634.010.785</b>	<b>1.438.102.140</b>
<b>UZUN VADELİ YÜKÜMLÜLÜKLER</b>				
<b>Uzun Vadeli Borçlanmalar</b>	<b>223.814.218</b>	<b>120.996.941</b>	<b>168.300.331</b>	<b>149.883.561</b>
- İlişkili Taraflardan Uzun Vadeli Borçlanmalar	29.701.000	0	0	0
- Banka Kredileri	29.701.000	0	0	0
- İlişkili Olmayan Taraflardan Uzun Vadeli Borçlanmalar	194.113.218	120.996.941	168.300.331	149.883.561
- Banka Kredileri	187.536.387	117.467.269	160.138.439	142.421.527
- Kiralama İşlemlerinden Borçlar	6.576.831	3.529.672	8.161.892	7.462.034
<b>Uzun Vadeli Karşılıklar</b>	<b>25.859.633</b>	<b>36.620.988</b>	<b>40.018.103</b>	<b>40.726.823</b>
- Çalışanlara Sağlanan Faydalara İlişkin Uzun Vadeli Karşılıklar	25.859.633	36.620.988	40.018.103	40.726.823
<b>Ertelenmiş Vergi Yükümlülüğü</b>	<b>8.296.608</b>	<b>19.695.161</b>	<b>15.239.933</b>	<b>13.899.443</b>
<b>TOPLAM UZUN VADELİ YÜKÜMLÜLÜKLER</b>	<b>257.970.459</b>	<b>177.313.090</b>	<b>223.558.367</b>	<b>204.509.827</b>
<b>TOPLAM YÜKÜMLÜLÜKLER</b>	<b>891.601.262</b>	<b>927.224.687</b>	<b>1.857.569.152</b>	<b>1.642.611.967</b>
<b>ÖZKAYNAKLAR</b>				
<b>Ana Ortaklığa Ait Özkaynaklar</b>	<b>186.706.735</b>	<b>302.512.576</b>	<b>316.225.764</b>	<b>318.546.270</b>
<b>Ödenmiş Sermaye</b>	<b>100.000.000</b>	<b>100.000.000</b>	<b>100.000.000</b>	<b>100.000.000</b>
<b>Paylara İlişkin Primler (İskontolar)</b>	<b>48.141</b>	<b>48.141</b>	<b>48.141</b>	<b>48.141</b>
<b>Kar veya Zararda Yeniden Sınıflandırılmayacak Birikmiş Diğer Kapsamlı Gelirler (Giderler)</b>	<b>207.599.703</b>	<b>190.608.063</b>	<b>183.994.851</b>	<b>181.634.150</b>
- Yeniden Değerleme ve Ölçüm Kazançları (Kayıpları)	207.599.703	190.608.063	183.994.851	181.634.150
- Maddi Duran Varlık Yeniden Değerleme Artışları (Azalışları)	217.242.740	206.135.515	200.790.385	198.117.823
- Tanımlanmış Fayda Planları Yeniden Ölçüm Kazançları (Kayıpları)	(9.643.037)	(15.527.452)	(16.795.534)	(16.483.673)
<b>Kar veya Zararda Yeniden Sınıflandırılacak Birikmiş Diğer Kapsamlı Gelirler (Giderler)</b>	<b>(36.217.021)</b>	<b>(48.096.431)</b>	<b>(58.962.213)</b>	<b>(58.469.844)</b>
- Yabancı Para Çevrim Farkları	(36.217.021)	(48.096.431)	(58.962.213)	(58.469.844)
<b>Kardan Ayrılan Kısıtlanmış Yedekler</b>	<b>416.144</b>	<b>416.144</b>	<b>1.690.217</b>	<b>1.690.217</b>



- Yasal Yedekler	416.144	416.144	1.690.217	1.690.217
Geçmiş Yıllar Karları veya Zararları	(105.347.729)	(74.033.007)	52.205.252	54.877.814
Net Dönem Karı veya Zararı	20.207.497	133.569.666	37.249.516	38.765.792
<b>TOPLAM ÖZKAYNAKLAR</b>	<b>186.706.735</b>	<b>302.512.576</b>	<b>316.225.764</b>	<b>318.546.270</b>
<b>TOPLAM KAYNAKLAR</b>	<b>1.078.307.997</b>	<b>1.229.737.263</b>	<b>2.173.794.916</b>	<b>1.961.158.237</b>

Gelir Tablosu (TL)	Bağımsız Denetimden Geçmiş Konsolide 31.12.2019	Bağımsız Denetimden Geçmiş Konsolide 31.12.2020	Sınırlı Denetimden Geçmiş Konsolide 30.06.2020	Sınırlı Denetimden Geçmiş Konsolide 30.06.2021	Bağımsız Denetimden Geçmemiş Konsolide 30.09.2020	Sınırlı Denetimden Geçmemiş Konsolide 30.09.2021
Hasılat	1.134.431.323	1.480.792.906	615.156.768	1.060.466.681	1.086.764.941	1.650.811.695
Satışların Maliyeti	(774.035.926)	(978.299.599)	(410.537.638)	(774.497.946)	(718.644.880)	(1.245.526.572)
<b>TİCARİ FAALİYETLERDEN BRÜT KAR (ZARAR)</b>	<b>360.395.397</b>	<b>502.493.307</b>	<b>204.619.130</b>	<b>285.968.735</b>	<b>368.120.061</b>	<b>405.285.123</b>
Genel Yönetim Gideri	(55.556.466)	(59.299.541)	(28.687.819)	(34.986.869)	(43.604.487)	(54.298.645)
Pazarlama Giderleri	(131.916.180)	(146.737.286)	(65.030.888)	(97.239.248)	(107.511.453)	(151.999.200)
Araştırma ve Geliştirme Giderleri	(23.537.494)	(24.916.031)	(12.585.738)	(17.282.897)	(19.387.355)	(26.923.741)
Esas Faaliyetlerden Diğer Gelirler	141.477.295	21.528.106	19.626.321	19.380.968	28.779.531	25.590.252
Esas Faaliyetlerden Diğer Giderler	(167.731.042)	(76.238.379)	(36.120.533)	(76.276.230)	(79.861.460)	(86.300.639)
<b>ESAS FAALİYET KARI</b>	<b>123.131.510</b>	<b>216.830.176</b>	<b>81.820.473</b>	<b>79.564.459</b>	<b>146.534.837</b>	<b>111.353.150</b>
Yatırım Faaliyetlerinden Gelirler	229.117	921.538	910.205	349.982	1.028.464	417.079
Yatırım Faaliyetlerinden Giderler	(314.008)	(61.757)	(43.420)	-	(45.619)	(14.915)
<b>FİNANSMAN GELİRİ (GİDERİ) ÖNCESİ FAALİYET KARI (ZARARI)</b>	<b>123.046.619</b>	<b>217.689.957</b>	<b>82.687.258</b>	<b>79.914.441</b>	<b>147.517.682</b>	<b>111.755.314</b>
Finansman Gelirleri	10.349.209	20.955.394	7.977.560	10.551.882	13.313.667	11.051.176
Finansman Giderleri	(135.771.532)	(92.206.027)	(51.477.218)	(49.503.976)	(71.737.142)	(80.224.726)
<b>SÜRDÜRÜLEN FAALİYETLER VERGİ ÖNCESİ KARI (ZARARI)</b>	<b>(2.375.704)</b>	<b>146.439.324</b>	<b>39.187.600</b>	<b>40.962.347</b>	<b>89.094.207</b>	<b>42.581.764</b>
Sürdürülen Faaliyetler Vergi (Gideri) Geliri	22.583.201	(12.869.658)	(6.615.229)	(3.712.831)	(15.806.394)	(3.815.972)
Dönem Vergi (Gideri) Geliri	(342.064)	-	-	(7.851.038)	(2.353.398)	(9.372.625)

Ertelenmiş Vergi (Gideri) Geliri	22.925.265	(12.869.658)	(6.615.229)	4.138.207	(13.452.996)	5.556.663
SÜRDÜRÜLEN FAALİYETLER DÖNEM KARI (ZARARI)	20.207.497	133.569.666	32.572.371	37.249.516	73.287.813	38.765.792
<b>DÖNEM KARI (ZARARI)</b>	<b>20.207.497</b>	<b>133.569.666</b>	<b>32.572.371</b>	<b>37.249.516</b>	<b>73.287.813</b>	<b>38.765.792</b>

#### 4. DERECELENDİRME

Derecelendirme kuruluşunun unvanı	Derecelendirme notunun verildiği tarih	Uzun vadeli ulusal derecelendirme notu	Yatırım yapılabilir seviye olup olmadığı
JCR Eurasia Rating.	30.11.2021	A (Trk)	Yatırım Yapılabilir Seviye

30 Kasım 2021 tarihinde DYO Boya'nın uzun vadeli ulusal derecelendirme notunu A (Trk) görünümünü ise "Durağan" olarak değerlendirmiştir. Derecelendirme notuna ilişkin açıklama [http://www.jcra.com.tr/ReportViewer.aspx?REPORT\\_MASTER\\_ID=b806616a-94ed-4272-bb3e-83b58ebc362e](http://www.jcra.com.tr/ReportViewer.aspx?REPORT_MASTER_ID=b806616a-94ed-4272-bb3e-83b58ebc362e) linkinde yer almaktadır.

#### B. SERMAYE PİYASASI ARAÇLARINA İLİŞKİN BİLGİLER

##### 1. Tedavülde Bulunan Sermaye Piyasası Araçları

Yoktur.

##### 2. İhraç Tavanı Alınan Henüz Satışı Gerçekleştirilmemiş Sermaye Piyasası Araçları

Yoktur.

##### 3. İhraçtan Elde Edilecek Fonun Kullanım Yerleri

Kullanım Yerlerine İlişkin Açıklama	Tahsis Edilecek Oran (%)
İşletme Sermayesi Finansmanı	50%
Finansal Borçların Refinansmanı	50%

#### 4. Yetkili Kuruluş ve Sözleşme Tarihi

Aracı Kurum	:	Ziraat Yatırım Menkul Değerler A.Ş.
Aracılık Sözleşmesi Tarihi	:	07 Ocak 2022
Aracılık Türü	:	En İyi Gayret Aracılığı

**5. Borçlanma Araçlarının Borsa’da İşlem Görmesi için Borsa’ya Yapılan Başvuru Tarihi**

Nitelikli yatırımcılara satış yoluyla ihraç edilecek borçlanma araçlarının Borsa İstanbul’da Borçlanma Araçları Piyasası Kesin Alım Satım Pazarı’nda nitelikli yatırımcılar arasında işlem görmesi planlanmaktadır. İlgili başvuru Kurul onayını takiben yapılacaktır.

01/02/2022

İhraççı

**DYO BOYA FABRİKALARI SANAYİ VE TİCARET A.Ş.**

**dyo**

**Yılmaz GÖKOĞLU**  
Yönetim Kurulu Üyesi

**Hakkı Hikmet ALTAN**  
Yönetim Kurulu Üyesi